

TSXV: LOVE | OTCQB: LOVFF | FRA: 8CB0

cannara

**CANNABIS DE QUALITÉ
SUPÉRIEURE À GRANDE ÉCHELLE**

PRÉSENTATION AUX INVESTISSEURS
EXERCICE T4 2024 (AU 31 AOÛT 2024)





Général

Avertissement

Cette présentation est entièrement qualifiée par référence à, et doit être lue conjointement avec, les informations contenues dans la plus récente Notice Annuelle de la Société, ainsi que dans les états financiers consolidés les plus récents de la Société, accompagnés des notes y afférentes et, le cas échéant, du rapport de l'auditeur s'y rapportant (collectivement, les « États Financiers »), ainsi que de l'analyse et des discussions de la direction (le « Rapport de Gestion ») les concernant. Des copies de tous ces documents sont disponibles dans le profil SEDAR+ de Cannara sur www.sedarplus.ca.

Données de Marché, de l'Industrie et Autres

Certaines informations contenues dans ce document incluent des données de marché et de l'industrie obtenues ou basées sur des estimations dérivées de sources tierces, y compris des publications, rapports et sites web de l'industrie. Les sources tierces déclarent généralement que les informations contenues sont obtenues de sources jugées fiables, mais aucune garantie quant à l'exactitude ou à l'exhaustivité des données incluses n'est donnée. Bien que ces données soient jugées fiables, ni la Société ni ses agents n'ont vérifié de manière indépendante l'exactitude, l'actualité ou l'exhaustivité des informations provenant de sources tierces mentionnées dans cette présentation ni confirmé les hypothèses économiques sous-jacentes sur lesquelles ces sources se sont appuyées. La Société et ses agents déclinent par la présente toute responsabilité concernant les données ou informations de marché et de l'industrie provenant de sources tierces.

Aucune commission des valeurs mobilières ou autorité réglementaire similaire au Canada n'a examiné ni approuvé cette présentation de quelque manière que ce soit, et toute déclaration contraire constitue une infraction.

Les informations contenues dans cette présentation ne prétendent pas être exhaustives ou contenir toutes les informations que les investisseurs potentiels pourraient nécessiter. Les investisseurs potentiels sont encouragés à effectuer leurs propres analyses et revues de la Société et des informations contenues dans cette présentation. Sans limitation, les investisseurs potentiels devraient considérer les conseils de leurs conseillers financiers, juridiques, comptables, fiscaux et autres, ainsi que d'autres facteurs qu'ils jugent appropriés pour examiner et analyser la Société. La Société n'a autorisé personne à fournir aux investisseurs des informations supplémentaires ou différentes. Si une personne fournit des informations supplémentaires, différentes ou contradictoires, les investisseurs ne devraient pas s'y fier.

Mesures Financières non conformes aux PCGR et Autres

Dans cette présentation, les mesures non conformes aux PCGR suivantes, ainsi que d'autres ratios financiers et suppléments, sont utilisés par la Société : BAIIA ajusté, flux de trésorerie disponible, fonds de roulement, marge brute de avant ajustements de juste valeur en pourcentage des revenus totaux, marge brute de segment en pourcentage des revenus totaux, bénéfice opérationnel en pourcentage des revenus totaux, marge brute en pourcentage des revenus totaux et BAIIA ajusté en pourcentage des revenus totaux. La direction de la Société (« la Direction ») utilise ces mesures en interne pour mesurer les performances opérationnelles et financières. La Direction estime que ces mesures financières non conformes aux PCGR et autres fournissent des informations utiles aux investisseurs et analystes sur la situation financière et les résultats d'exploitation de la Société, car elles offrent des indicateurs clés supplémentaires de ses performances. Ces mesures financières non conformes aux PCGR et autres ne sont pas reconnues selon les IFRS, n'ont aucune signification normalisée prescrite par les IFRS et peuvent différer de mesures similaires rapportées par d'autres émetteurs, et par conséquent, peuvent ne pas être comparables. Ces mesures ne doivent pas être considérées comme un substitut aux informations financières préparées conformément aux IFRS.



Prospective

Énoncés Prospectifs

Cette présentation peut contenir des « informations prospectives » au sens de la législation canadienne sur les valeurs mobilières (« énoncés prospectifs »). Ces énoncés prospectifs sont établis à la date de cette présentation, et la Société n'a pas l'intention, et n'assume aucune obligation, de mettre à jour ces énoncés prospectifs, sauf si la législation en vigueur l'exige. Les énoncés prospectifs concernent des événements ou des performances futurs et reflètent les attentes ou croyances de la direction de la Société concernant ces événements. Ils incluent, sans s'y limiter, la Société et ses opérations, ses projections ou estimations sur ses futures activités, ses projets d'expansion, les produits prévus, l'adéquation de ses ressources financières, sa capacité à respecter les engagements financiers et autres dans le cadre d'accords de prêt, sa performance économique future, et sa capacité à devenir un leader dans la culture, la production et la vente de cannabis.

Dans certains cas, les énoncés prospectifs peuvent être identifiés par l'utilisation de mots tels que « prévoit », « s'attend à », « n'anticipe pas », « budgétise », « planifie », « estime », « projette », « entend », « anticipe », ou « croit », ainsi que par des termes comme « pourrait », « devrait », « serait », « pourrait être », « se produire » ou « être réalisé » ou leurs contraires ou des expressions similaires. Dans ce document, certains énoncés prospectifs sont identifiés par les termes « pourrait », « futur », « prévu », « entend » et « estime ». Par leur nature même, les énoncés prospectifs impliquent des risques et incertitudes connus et inconnus, ainsi que d'autres facteurs susceptibles d'entraîner des résultats, performances ou réalisations réels de la Société significativement différents de ceux exprimés ou sous-entendus dans ces énoncés.

Les informations prospectives sont basées sur un certain nombre d'hypothèses et sont soumises à divers risques et incertitudes, dont beaucoup échappent à notre contrôle et pourraient entraîner des écarts significatifs entre les résultats réels et ceux mentionnés ou sous-entendus. Ces risques et incertitudes incluent, sans s'y limiter, les facteurs de risques mentionnés dans la section « Facteurs de Risque » de la Notice Annuelle (AIF) de la Société disponible sur SEDAR+ à www.sedarplus.ca et dans la section « Espace Investisseurs » de notre site internet à <https://www.cannara.ca/en/investor-area> : respect des lois, dépendance aux licences, coûts liés aux nombreuses lois et réglementations, changement des lois et réglementations, concurrence, marché illicite, droits d'accise au Canada, assurance et risques non assurables, personnel clé, coûts et pénurie de main-d'œuvre, liquidité et financement futur, conflits d'intérêts, litiges, propriété intellectuelle, risques informatiques et de sécurité, opérations agricoles et de cannabis, perturbations dans le transport tiers, prix des matières premières, santé, sécurité, environnement, restrictions sur la promotion et le marketing, perception négative des consommateurs, propriété significative par les dirigeants et employés, nature spéculative de l'investissement, risques économiques mondiaux, volatilité des actions ordinaires, non-paiement de dividendes, ventes futures d'actions, émissions illimitées sans approbation des actionnaires, fluctuations des résultats opérationnels, absence de couverture par des analystes, et absence de contrôle des actionnaires.

Ce n'est pas une liste exhaustive des risques pouvant affecter les énoncés prospectifs de la Société. D'autres risques, inconnus ou jugés non significatifs, pourraient également entraîner des différences substantielles par rapport aux résultats exprimés dans ces énoncés prospectifs. Bien que les informations prospectives contenues dans ce document soient basées sur des hypothèses jugées raisonnables, les lecteurs sont mis en garde contre une confiance excessive, car les résultats réels peuvent différer. Certaines hypothèses ont été formulées, notamment concernant la disponibilité des ressources en capital, la performance commerciale, les conditions de marché et la demande des clients. Par conséquent, toutes les informations prospectives contenues dans ce document sont soumises aux avertissements ci-dessus, et il n'y a aucune garantie que les résultats ou évolutions anticipés se réaliseront comme prévu ou qu'ils auront les effets escomptés sur les activités, la situation financière ou les résultats opérationnels de la Société. Sauf mention contraire ou indication contextuelle, les informations prospectives contenues dans ce document sont fournies à la date de ce document, et la Société décline toute intention de mettre à jour ou modifier ces informations prospectives, sauf si la loi l'exige.



Vue d'ensemble de l'entreprise

Producteur agréé intégré verticalement de cannabis haut de gamme et de produits dérivés du cannabis



8e meilleur producteur agréé (LP) au Canada par ventes¹
(3e au Québec)



4e plus grand producteur basé sur la superficie des installations
(Le plus grand au Québec)



3 marques phares : Tribal, Nugz et Orchid CBD



Taux de production annuel actuel de 33 500 kg
(En date d'août 2024)



Capacité totale de production potentielle détenue allant jusqu'à 100 000 kg de rendement annuel en culture



Données financières

- Revenus bruts annuels de cannabis avant taxes d'accise de 110,2 M\$ et bénéfice net de 6,4 M\$
- 14 trimestres consécutifs avec un BAIIA positif² : 3,7 M\$ pour le T4 2024
- 10,7 millions de dollars de flux de trésorerie d'exploitation positifs pour l'exercice 2024



Octobre 2024
Part de marché nationale¹

3.8%

Le marché canadien devrait atteindre 6,58 milliards de dollars (USD) d'ici 2029³

Cannabis de haute qualité à des prix de détail exceptionnellement bas. Positionné pour devenir la principale maison de marques canadienne de cannabis pour les consommateurs.

¹Selon les données de Hifyre pour les périodes de juin 2024 à août 2024, octobre 2024.

²Le BAIIA ajusté est une mesure financière non conformes aux PCGR. Veuillez vous référer à la section « Mesures financières non conformes aux PCGR et autres » de la clause de non-responsabilité de cette présentation. Un rapprochement du BAIIA ajusté au revenu net est inclus dans la section « Informations financières sélectionnées » du rapport de gestion.

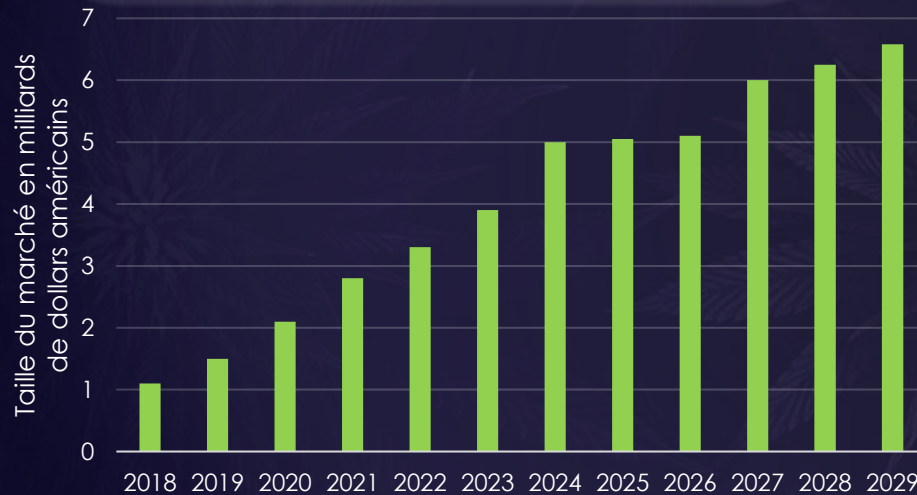
³Statista Market Insights, mars 2024, USD \$



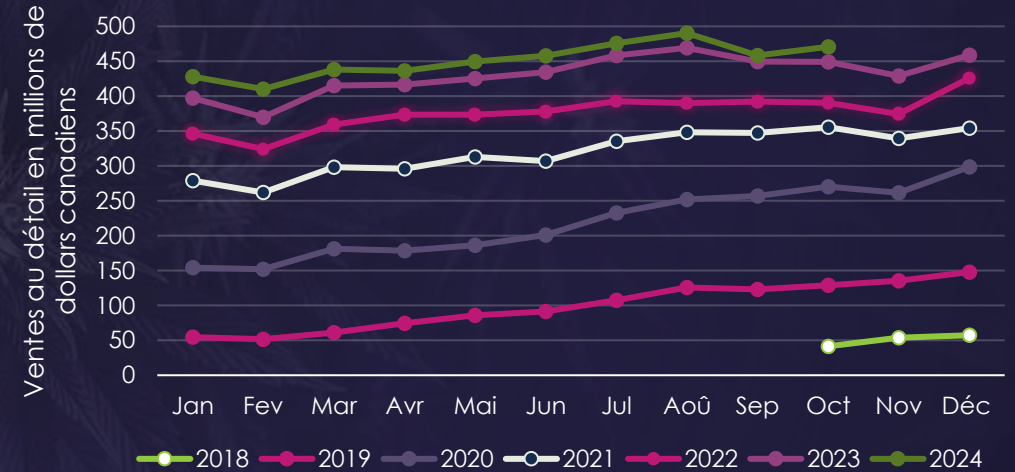
Marché du cannabis récréatif canadien

2ème plus grand marché du cannabis au monde

Le marché légal du cannabis récréatif devrait atteindre 6,58 milliards de dollars (USD) d'ici 2029¹



Ventes mensuelles au détail des magasins de cannabis légal au Canada d'octobre 2018 à octobre 2024²



- Aperçu
- Stratégie
- Finances
- Direction
- Résumé

- La part de marché de Cannara au Québec est d'environ 12,6 %, 2,6 % en Ontario, 2,3 % en Alberta, 1,5 % en Colombie-Britannique, 1,9 % en Saskatchewan et en croissance³.
- Actuellement, l'entreprise peut produire 33 500 kg de cannabis de qualité supérieure par an et vise une capacité de 100 000 kg par an
- On s'attend à capturer une part de marché significativement plus importante à mesure que la capacité augmente et que des stratégies de vente sont déployées sur les marchés actuels et les nouveaux.

¹ Statista Market Insights, mars 2024, USD \$

² Selon les données de Hifyre, novembre 2024

³ Selon les données de Hifyre pour les périodes jusqu'à octobre 2024 dans toutes les provinces listées, à l'exception du Québec, où Weed Crawler a été jugé plus précis.



Deux méga-installations basées au Québec

Entièrement automatisé, équipé de technologies de pointe



Aperçu
Stratégie
Finances
Direction
Résumé

Installation de Farnham

- Une installation de 625 000 pieds carrés offrant 170 000 pieds carrés dédiés aux opérations de cannabis.
- 11 salles de culture intérieure (22 000 pieds carrés) consacrées à la culture ainsi qu'à l'emballage et au traitement du cannabis.

Installation de Valleyfield

- L'une des plus grandes installations de culture de cannabis en intérieur au Canada
- 24 zones de culture indépendantes, chacune mesurant 25 000 pieds carrés.
- 1 033 506 pieds carrés sur un terrain de 3 000 000 pieds carrés.
- Offre la possibilité d'étendre la capacité de production à 100 000 kg.

Chaque zone activée a été conçue pour reproduire les conditions de culture en intérieur, éliminant ainsi la variabilité et maximisant la qualité.



Pourquoi au Québec

Le Québec a les tarifs d'électricité les plus bas au Canada.

(QC : 5,3 ¢/kWh vs. AB : 13,6 ¢/kWh)

Tarifs moyens d'électricité par province en sous par kWh

3,7 ¢/kWh
Tarif préférentiel de Cannara



QC
5,3 ¢/kWh



MB
5,9 ¢/kWh



CB
7,7 ¢/kWh



SK
8,9 ¢/kWh



ON
9,8 ¢/kWh



N-É
11,4 ¢/kWh



AB
13,6 ¢/kWh

Le Québec a les barrières à l'entrée les plus élevées, ce qui résulte en le plus faible nombre de producteurs agréés sur le marché.



ONTARIO
346 PRODUCTEURS



ALBERTA
241 PRODUCTEURS



COLOMBIE-BRITANNIQUE
76 PRODUCTEURS



QUÉBEC
67 PRODUCTEURS

Le Québec possède le quatrième plus grand marché de détail de cannabis, bien qu'il soit desservi par le plus faible nombre de marques, de producteurs agréés et de points de vente.

Ventes de cannabis par province de juin 2024 à août 2024 (T4 2024) (en millions)

\$558,7 MILLIONS



ONTARIO
1 666 MAGASINS

\$241,2 MILLIONS



ALBERTA
699 MAGASINS

\$223,3 MILLIONS



COLOMBIE-BRITANNIQUE
470 MAGASINS

\$198,1 MILLIONS



QUÉBEC
100 MAGASINS



Avantage Concurrentiel



Qualité, à Grande échelle et Transparence

- Fournir des méthodes artisanales authentiques, y compris le séchage suspendu et la taille manuelle du cannabis, pour garantir la qualité.
- Cultivation à grande échelle de son cannabis haut de gamme grâce dans des zones de 25 000 pieds carrés, offrant des conditions de contrôle optimales comparées à une serre à ciel ouvert.
- Transparence sur toutes les étiquettes de produits en fournissant aux consommateurs les dates de récolte, les pourcentages de terpènes, les détails de production et les phénotypes de chaque lot.



Compétitivité des prix

- Maintenir une approche de tarification axée sur la valeur sans compromettre la qualité.
- Avantages de coûts significatifs grâce aux faibles coûts de l'électricité, des services publics et de la main-d'œuvre au Québec.



Réactivité communautaire

- Stratégie active pour être très réactif envers la communauté des consommateurs et des détaillants, notamment avec le lancement d'une communauté Discord.



Innovation dans les produits et variétés de génétiques

- Continuer d'innover avec le lancement de nouveaux produits.
- Identifier des cultivars uniques de THC et de CBD pour combler les lacunes du marché actuel.
- Partenariat exclusif avec Exotic Genetix, sélectionneur, cultivateur et producteur de hashish basé aux États-Unis et ayant remporté 50 prix.



Leadership et récompenses

Animé par la quête de la satisfaction de sa clientèle et un engagement à offrir une valeur aux consommateurs.

- Marque de l'année 2023 et 2024 – TRIBAL
- Produit de l'année 2024 – Vape et concentré – TRIBAL Cuban Linx
- Profil de terpènes de l'année 2023 – TRIBAL
- Produit CBD de l'année 2023 – ORCHID CBD Runtz
- Meilleur design d'emballage – 2023



Offrir du cannabis de qualité supérieure

Se concentrer sur un cannabis à haute teneur en cannabinoïdes et riche en saveurs

Notre cannabis est cultivé en utilisant des méthodes inspirées des marchés les plus sophistiqués au monde :



Génétique rare

Des fleurs de cannabis riches en cannabinoïdes et en terpènes.



Séchage suspendu et affinage lent

Produisant des fleurs de cannabis très odorantes, visuellement attrayantes et très agréables à fumer.

Aperçu
Stratégie
Finances
Direction
Résumé



Qualité

- Cannabis haut de gamme
- Séché à l'air, affiné lentement à grande échelle



Accessibilité

- Tarifs bas disruptifs



Culture de marque

- Culture de marque authentique
- Transparence
- Les consommateurs deviennent des ambassadeurs



Portfolio de marques

- Aperçu
- Stratégie
- Finances
- Direction
- Résumé



Bienvenue chez Tribal, la marque phare de génétique de Cannara. Grâce à un partenariat exclusif au Canada avec le célèbre cultivateur américain Exotic Genetix, Tribal invite les consommateurs à découvrir de nouvelles génétiques à travers une variété de produits, allant des fleurs séchées et des pré-roulés aux extraits spectre complet et aux cartouches de vape à résine vivante. Une qualité haut de gamme à des prix accessibles au quotidien.



Nugz, votre fournisseur d'autant devenu légal, propose deux fleurs incontournables en plus d'offres rotatives provenant des serres de Cannara et de concentrés sans solvants. Saveur, puissance et qualité haut de gamme en vrac sont des attributs clés — avec Nugz, c'est des « high-fives » et de bons moments garantis !



Orchid CBD change la perception du cannabis en étant le meilleur choix pour les consommateurs recherchant des produits de cannabis haut de gamme, riches en CBD et équilibrés. En matière de fleurs, pré-roulés et vapes de résine live, Orchid CBD propose le Runtz CBD du Canada, la génétique riche en CBD #1 au Canada, créée par Exotic Genetix. Nos fleurs sont séchées sur tige, affinées lentement, taillées à la main et jamais irradiées, de même que toutes les fleurs cultivées chez Cannara.



Stratégie de Cannara

Offrir un produit de qualité supérieure à grande échelle et à bas prix pour les consommateurs est au cœur de notre stratégie



Croissance intentionnelle en se concentrant sur le marché canadien légal récréatif, qui devrait atteindre 6,58 milliards de dollars (USD) d'ici 2029¹



Répondre à la demande du marché en augmentant la capacité de production et les ventes pour atteindre jusqu'à 100 000 kg de production annuelle avec les installations actuellement détenues



Maintenir une position de leader en matière de qualité des produits, d'accessibilité et de culture de marque – Offrir des produits de cannabis premium à des prix abordables



Maintenir de solides marges d'exploitation tout en veillant à ce que notre stratégie de prix soit idéale pour répondre à la demande croissante des consommateurs au quotidien.

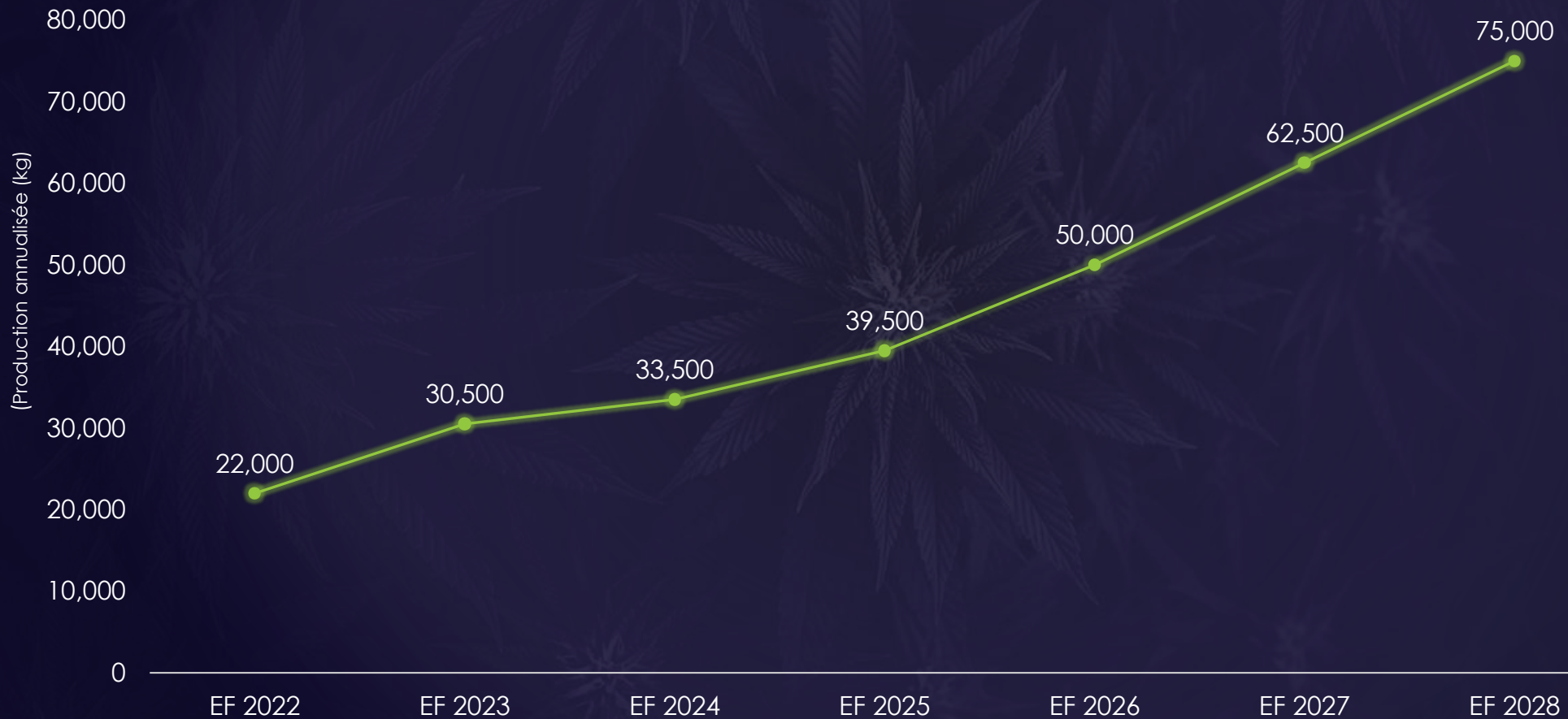


Créer une culture de marque authentique grâce à la transparence, où les consommateurs deviennent nos ambassadeurs de marque.



Actifs de Production

Capacité annuelle de production estimée de Cannara en kg

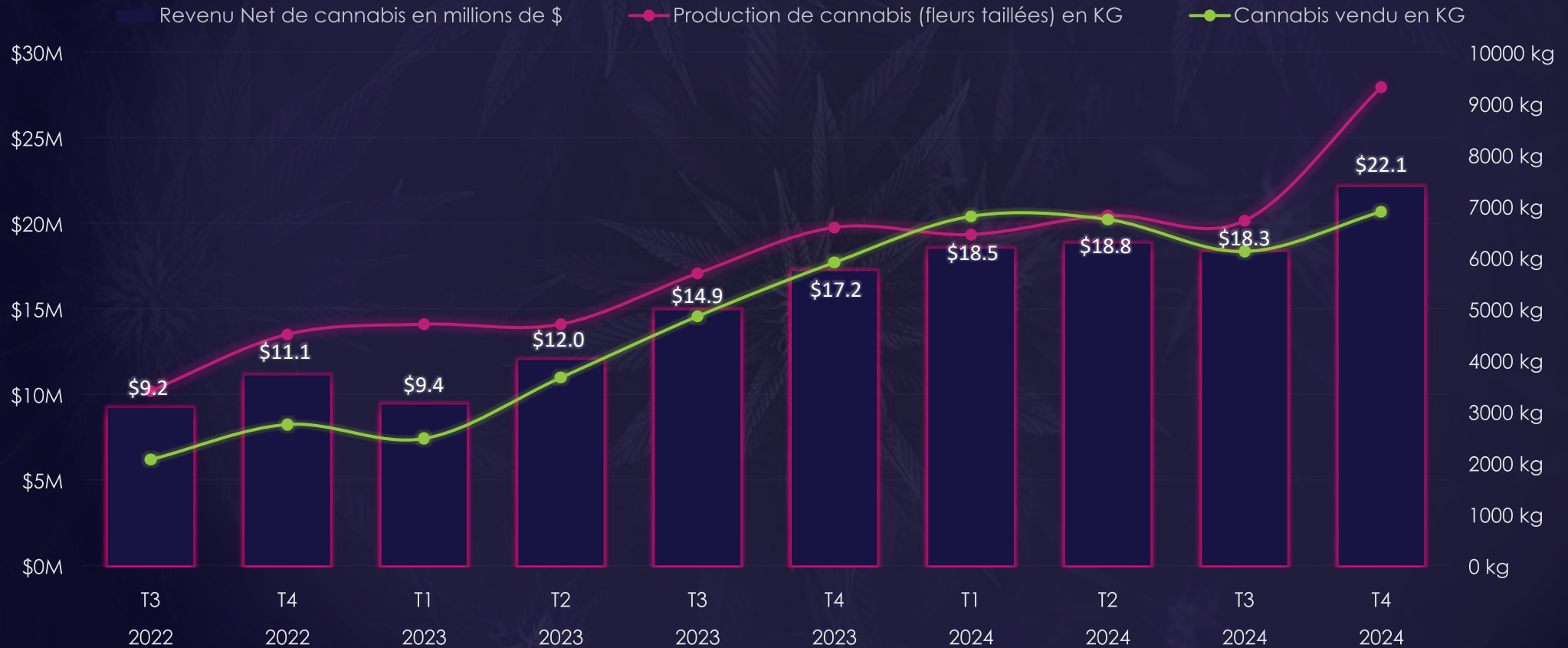


- Aperçu
- Stratégie
- Finances
- Direction
- Résumé



Augmentation de la production et des ventes

Trajectoire de la croissance de la production et des revenus du cannabis à mesure que la production de Valleyfield a augmenté



¹ KG de cannabis et équivalent de KG de cannabis pour les produits dérivés



Augmenter notre part de marché

Octobre 2024 – Plus grande part de marché nationale à ce jour de 3,8 %

Part de marché de détail (\$)

Province	Octobre 2024	T4 2024	T3 2024
QC	12.6%	11.9%	9.7%
ON	2.6%	2.3%	2.6%
AB	2.3%	1.8%	2.4%
C.-B	1.5%	1.4%	1.2%
SK	1.9%	1.5%	1.2%
MB	1.1%	0.8%	N/A
Nationale	3.8%	3.2%	2.9%

Selon les données de Hifyre pour les périodes de mars 2024 à mai 2024 et de juin 2024 à août 2024, octobre 2024, dans toutes les provinces listées, à l'exception du Québec, où Weed Crawler a été jugé plus précis comme source.

Produits les plus performants

#1

Les preroulés infusés n°1 au Québec
(Nugz)

#1

La marque de cartouches de vape à résine vivante n°1 au Canada
(Tribal)

#1

La marque de rosin de hash n°1 en Ontario
(Nugz)

#1

Les fleurs et preroulés CBD n°1 au Canada
(Orchid CBD)

Selon les données de Hifyre, Weedcrawler et OCS en gros pour l'exercice 2024 (de septembre 2023 à août 2024)

- Aperçu
- Stratégie
- Finances
- Direction
- Résumé



Informations financières sélectionnées pour l'exercice 2024

Pour l'année se terminant le 31 août 2024

\$81,7M	Revenus nets, hors taxes d'accise
\$27,9	Marge brute, avant ajustements de juste valeur
34%	Pourcentage de la marge brute
\$15,1	BAlIA Ajusté
\$6,4M	Bénéfice net
\$10,7M	Flux de trésorerie d'exploitation
\$3,2M	Flux de trésorerie disponible
\$6,6M	Trésorerie disponible
\$40,5M	Fonds de roulement

50%

Participation actuelle des initiés

Tableau de capitalisation actuel

90 018 952

Actions ordinaires émises et en circulation

5 166 600

Options d'achat d'actions émises et en circulation

2 219 183

Unités d'actions restreintes émises et en circulation



Prêt à terme et facilité de crédit avec BMO soutenant la croissance de Cannara



Équipe de direction exécutive



Zohar est un entrepreneur qui a lancé plusieurs entreprises prospères. Il a fondé, conseillé et investi dans de nombreuses entreprises, y compris 911ENABLE™, qu'il a dirigée depuis sa création jusqu'à son acquisition par West Telecom en 2014. Zohar a été reconnu comme un leader et innovateur de premier plan par de nombreuses sources, notamment le Deloitte Technology Fast 50™ des entreprises technologiques à la croissance la plus rapide au Canada.

ZOHAR KRIVOROT
CHAIRMAN & CEO



Nicholas est un CPA avec un esprit entrepreneurial et une passion pour l'industrie du cannabis. En tant que directeur financier (CFO) de Cannara, avant de travailler dans ce secteur, il a exercé en audit au sein de deux des cinq plus grands cabinets comptables.

NICOLAS SOSIAK
CFO



Avi travaille dans l'industrie des technologies de l'information depuis plus de 20 ans. Il se spécialise dans l'innovation et les technologies de pointe. Avant de rejoindre Cannara, Avi a breveté des solutions logicielles 911 actuellement utilisées par de nombreuses entreprises du Fortune 500 telles que Microsoft, Boeing, Disney et le département américain de la Défense.

AVI KRIVOROT
CTO

- Aperçu
- Stratégie
- Finances
- Direction
- Résumé



ISSAM BEN MOUSSA
VP PRODUCTION & EXPÉRIMENTATION



NOEMI FOLLAIN
VP DES FINANCES



ANTHONY MANOUK
GM & VP COMPLIANCE



BRIAN SHERMAN
VP LÉGALE



FRANCE LANDRY
VP RESSOURCES HUMAINES



SCOTT CARROLL
VP STRATÉGIE COMMERCIALE ET MARKETING



JUSTIN CONWAY
VP TRANSFORMATION



NICK VAN DAM
VP VENTES

Équipe de direction exécutive



ZOHAR KRIVOROT
PRÉSIDENT DU CONSEIL ET CHEF DE LA DIRECTION



Zohar est un entrepreneur expérimenté qui a créé et développé plusieurs entreprises prospères. Il a joué des rôles clés en tant que fondateur, conseiller et investisseur dans de nombreuses initiatives, notamment 911ENABLE™, qu'il a dirigée depuis sa création jusqu'à son acquisition par West Telecom en 2014. Zohar a été reconnu comme un innovateur de premier plan et un leader d'entreprise exceptionnel par diverses organisations, y compris Deloitte Technology Fast 50™, qui classe les entreprises technologiques à la croissance la plus rapide au Canada. Il continue de soutenir activement les entreprises en phase de démarrage en tant que conseiller et membre du conseil d'administration. De plus, il est pilote commercial certifié

MARY DUROCHER
DIRECTRICE



Mary est impliquée dans l'industrie du cannabis depuis les débuts de l'introduction du Règlement sur la marijuana à des fins médicales. Elle est présidente de Fox D Consulting, une entreprise de conseil réglementaire spécialisée dans l'industrie canadienne du cannabis, offrant une gamme variée de services de conseil pour le secteur du cannabis au Canada, aux États-Unis et dans l'Union européenne. L'entreprise de conseil réglementaire de Mary a permis de délivrer plus de 52 licences de producteurs autorisés et a travaillé sur plus de 200 demandes au Canada, aux États-Unis et dans l'Union européenne. Mary continue de se forger une réputation respectée dans le secteur du cannabis au Canada et à l'étranger. Son expérience au sein de conseils d'administration et ses contacts dans l'industrie lui ont permis de créer une base solide dans les fondamentaux de la conformité réglementaire dans l'industrie du cannabis à l'échelle mondiale.

Aperçu
Stratégie
Finances
Direction
Résumé

DONALD OLDS
DIRECTEUR PRINCIPAL ET PRÉSIDENT DU COMITÉ D'AUDIT, DU COMITÉ DE GOUVERNANCE ET HR



Donald Olds est un dirigeant expérimenté dans le domaine des sciences de la vie, entrepreneur et administrateur, avec une expérience significative dans la levée de capitaux pour des entreprises technologiques privées et publiques. Plus récemment, il a été président et chef de la direction de l'Institut NEOMED basé à Montréal, poste qu'il a occupé jusqu'à la conclusion réussie d'une fusion avec le CDRD basé à Vancouver..

DEREK STERN
DIRECTEUR



Derek est le vice-président d'Olymbec. Il possède, exploite et gère un portefeuille diversifié de propriétés industrielles, commerciales et résidentielles à travers l'Amérique du Nord. Olymbec est aujourd'hui l'un des plus grands propriétaires privés de biens immobiliers industriels dans l'Est du Canada

L'entreprise a connu un taux de croissance annuel de plus de 10 %. Derek a joué un rôle clé dans la croissance rapide de l'entreprise en acquérant et en repositionnant stratégiquement des propriétés vacantes, puis en les commercialisant auprès d'une nouvelle clientèle

JACK KAY
DIRECTEUR



Jack Kay a occupé divers postes chez Apotex Inc. pendant 35 ans, notamment ceux de chef de la direction, chef de l'exploitation, président et vice-président. Il possède 55 ans d'expérience dans la gestion et les ventes pharmaceutiques. M. Kay a siégé à de nombreux conseils d'administration dans les secteurs pharmaceutique et biotechnologique, notamment en tant que président de Helix Biopharma Corp et de Cangene Corp, ainsi qu'en tant qu'administrateur chez Barr Pharmaceuticals Inc.

Il a également occupé des postes de haut niveau dans plusieurs organisations industrielles et communautaires, notamment en tant que président du Humber River Regional Hospital (Toronto), de l'International Schizophrenic Society, de l'Association canadienne des fabricants de médicaments, de la Fondation canadienne de la schizophrénie et de l'Association canadienne des produits pharmaceutiques génériques.



En résumé



Entreprise bien capitalisée, en forte croissance, avec un historique établi d'exécution réussie



Opérant avec des marges solides et en mettant l'accent sur un BAIIA positif et une rentabilité à court terme



Offrir aux clients des produits de la plus grande valeur à bas prix concurrentiels



Des opérations de pointe au Québec créent des avantages tarifaires significatifs et une qualité supérieure



Bien placé pour répondre à la demande croissante de produits de consommation au Canada



Three flagship brands each with distinctive identity and purpose



Équipe de direction solide et conseil d'administration chevronné

Positionné pour une **RÉUSSITE NATIONALE**

TSXV: LOVE | OTCQB: LOVFF | FRA: 8CB0

cannara 

MERCI

www.cannara.ca



www.cannara.ca/fr/investisseurs



www.instagram.com/cannarabiotech



www.facebook.com/cannarabiotech



SIÈGE SOCIAL

333 Boulevard Décarie Suite 200
Saint-Laurent, QC, H4N 3M9

INSTALLATION DE FARNHAM

1144 Boulevard Magenta E
Farnham, QC, J2N 1C1

INSTALLATION DE VALLEYFIELD

1175 Boulevard Gérard-Cadioux
Salaberry-de-Valleyfield, QC, J6T 6L3

**CONTACTEZ-NOUS,
NOUS AIMERIONS
AVOIR DE VOS NOUVELLES**

NICHOLAS SOSIAK
Directeur des finances
(514) 543 – 4200 x 254
nick@cannara.ca

SCOTT CARROLL
VP, Stratégie commerciale
et marketing
(514) 543 – 4200 x 257
scott@cannara.ca